


**ATTENZIONE**


**SOLO SU YAMAHA NEO'S (A316E) ie euro 2 - 50 4T LC**  
 Modificare il cablaggio della centralina TFI come segue

**WARNING**

**ONLY ON YAMAHA NEO'S (A316E) ie euro 2 - 50 4T LC**  
 Modify the wire harness as follow



**INVERTIRE SU ENTRAMBI I CONNETTORI DEL CORPO FARFALLATO LA  
 POSIZIONE DEL CAVO NERO CON QUELLA DEL CAVO VERDE (FIG.A)**

**INVERT ON BOTH THROTTLE BODY CONNECTORS THE POSITION OF THE  
 BLACK WIRE AND GREEN WIRE (PIC. A)**


**FIG/PIC A**

**ESTRARRE I CAVI AGENDO DELICATAMENTE SULLE LINGUETTE IN PLASTICA DI RITENZIONE DEI  
 TERMINALI ED INSERIRLI FACENDO ATTENZIONE AL VERSO DI INTRODUZIONE (FIG. B,C)**

**PULL OUT GENTLY THE CABLES TO ACTING ON PLASTIC TERMINAL HOLDER TAKING CARE ABOUT  
 INTRODUCTION POSITION (PIC. B, C)**


**FIG/PIC B**

**FIG/PIC C**